

Koppling av ljud till projektorn

Vid strömavbrott tappas kopplingen av ljudet från projektorn till Sonos högtalarna. Likaså om man spela upp en annan ljudkälla så som radio kopplas ljudet från projektorn bort. Ljudet från projektorn återkopplas med hjälp av Sonos appen S2 i mobilen. Skulle man ha den gamla Sonos appen S1 i sin mobil och uppgradera till S2 kommer kopplingen av ljudet att tappas och måste återställas med S2.

För att Sonos appen ska kunna kommunicera med projektorns högtalarna måste mobilens WiFi var aktiv och inloggade på SiOK24, SiOK24-Guest, SiOK5 eller SiOK5-Guest.

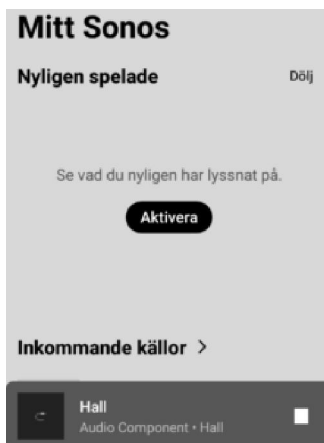
Starta Sonos appen.



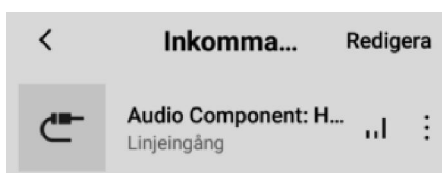
Har du andra Sonos utrustning som du styr med appen ska du logga ut ur Sonos kontot genom inställningar som tas fram med kugghjulet.




Sonos utrustningen som upptäcks visas.



Klicka på Hall.



Om någon tidigare spela upp t.ex. radio genom projektorns högtalare visas följande.



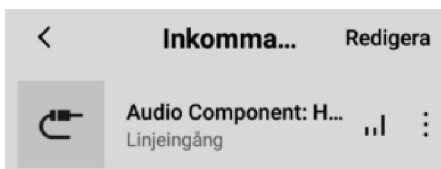
Ta fram linjeingången med stjärna.



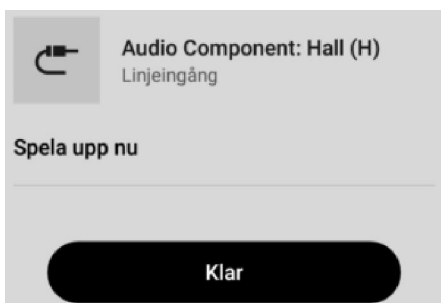
Klicka på Inkommande källor.



Klicka på de tre punkter till höger.



Klicka på Spela upp nu.



Klicka på Klar.

Staplarna bredvid de tre punkterna bli rörliga som bekräftelse att ljudet är på även om det för tillfälle inte finns något ljud att höra.

Skulle någon ha ändrat på högtalarnas konfiguration måste man logga in i klubbens Sonos konto med mejladress sonos@sigtunaok.se och lösen gristryne.