



Larmrutiner för Hällsbostugan

Sigtuna Orienteringsklubb

Ver 5, 2022-01-25
sida 1

Larmsystemet

Hällsbostugan har ett inbyggt larmsystem med brandvarning och inbrottslarm.

Larmet har branddetektorer inomhus som utlöses av brand (rök) och en branddetektor i form av en trådslinga runt husets takfot som utlöses av eld (värme).

Om larmet utlöses tjuver sirener inomhus och utomhus tillsammans med blyxtljus. Larmet är inte anslutet till larmcentral men det skickar automatiskt SMS till ett antal förutbestämda personer (se nedan under Larmlistan).

Larmdatorn

I stugan finns en larmdator som kan nås via Internet. I datorn finns program för övervakning av larmhändelser, av- och påsättning av larmet inkl. öppning och låsning av ytterdörren mm. Se särskild instruktion.

Larmlistan

Larmlistan är en förteckning över de personer som automatiskt får ett SMS när ett larm utlöses. Alla får samma larmmeddelande. Av personerna på larmlistan fungerar en som **larmjour**, dvs den som i första hand är ansvarig för att agera på ett larm-SMS. Uppdraget att vara larmjour gäller under 1 kalendermånad per person enligt en turordning som framgår av listan. Larmlistan fastställs löpande av styrelsen och publiceras på väl synlig plats på klubbens webbplats.

Om den som är larmjour får förhinder att vara det skall denne vidtala annan person på larmlistan att vara ersättare.

Åtgärder då automatiskt SMS skickats ut

- Den som är larmjour skall inom 5 minuter skicka ett grupp-SMS till samtliga på larmlistan som bekräftar att vederbörande tagit emot SMS-et och kommer att agera på larmet.
- Att agera på larmet innebär att själv göra nedanstående eller vidtala någon annan att göra det:
 1. åka till stugan för att undersöka orsaken till larmet, om det inte är uppenbart onödigt
 2. stänga av larmsignaler och kvittera larmet
 3. om främmande personer finns i stugan anmäla pågående inbrott till polisen, inte ingripa själv
 4. om stugan brinner först få ut eventuella personer ur stugan, sen larma brandkåren, därefter försöka släcka själv
- Övriga på larmlistan som inom 5 minuter inte fått något SMS som bekräftar att någon agerar skall:
 1. försök kontakta den som är larmjour per telefon
 2. skicka ett grupp-SMS och agera själv, om det är möjligt
 3. försök per telefon få tag på någon annan på larmlistan som kan skicka ett grupp-SMS och agera
- Den som agerat på ett larm-SMS skall när allt är klart skicka ett grupp-SMS till alla på larmlistan som talar om att larmet är åtgärdat.
- Om det framgår av SMS-texten att det rör sig om ett tekniskt fel skall den som är tekniskt ansvarig för larmsystemet agera och snarast skicka ett grupp-SMS härom. Övriga på larmlistan kan avvakta en timme innan försök att kontakta den tekniskt ansvarige görs.



Larmrutiner för Hällsbostugan

Sigtuna Orienteringsklubb

Ver 5, 2022-01-25
sida 2

Kontroll av larmfunktionerna

- Varje måndag kl. 18 skickar larmsystemet automatiskt ett SMS till personerna på larmlistan. Av texten framgår att det rör sig om ett test av utskicksfunktionen. Den som tar emot SMS-et behöver inte göra något, däremot skall den tekniskt ansvarige kontaktas om SMS-et uteblir.

- En gång per år skall den som är tekniskt ansvarig göra följande kontroller, som skall antecknas i fastställt protokoll med signatur och datum:
 1. Funktionen av inbrottslarmets skalskyd (magnetkontakter mm)
 2. Funktionen av inbrottslarmets rörelsedetektorer inomhus
 3. Funktionen av samtliga rörelsedetektorer med gas
 4. Funktionen av branddetektor utomhus inklusive okulärbesiktning av dess status utomhus
 5. Kontroll av att ventilationsanläggningen stängs av vid brandvarning
 6. Kontroll av att vägguttag för musikanläggningen stängs av vid brandvarning
 7. Kontroll av larmsystemets batteristatus och funktion
 8. Kontroll av att larmöverföring via SMS sker till personer på larmlistan

- Larmsystemet har ett SIM-kort för de automatiska utskicken av SMS. Det är f.n. ett kontantkort registrerat på Hans Selander, som regelbundet skall tillse att kortet är laddat med ett belopp som inte understiger 100 kr.

Instruktioner

- Hantering av larmdatorn sker via Crome Remote desktop (instruktion håller på att tas fram)
- Avstängning och kvittering av utlöst larm via kontrollpanelen vid ytterdörren (finns vid panelen)
- Grupp-SMS vid larm skickas med appen Supertext som är gratis att ladda ner. Instruktion för appen finns på sista sidan i detta dokument.

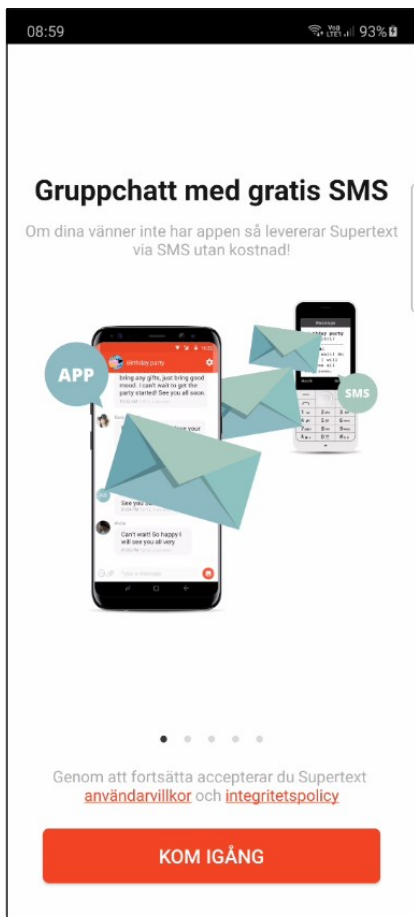
Larmlista feb 2022 - sep 2022:

Månad	Larmjour	Mobiltelefon	Mejladress	Övrigt ansvar
feb 2022	Gunnar Bergh	070 592 52 24	gunnar@granese.se	
mar 2022	Mikael Johnson	073 940 47 13	Mikael.johnson@pe.se	
apr 2022	Bengt-Olov Törnqvist	070 670 79 44	rembo@telia.com	
maj 2022	Hans Selander	070 586 55 07	hans.selander@ditam.se	SIM-kort i larmet
jun 2022	Martyn Passmore	070 765 81 74	martyn@datacompass.se	larmdatorn
jul 2022	Tommy Lindgren	073 918 57 25	tommy@svantech.se	tekniskt ansvarig
aug 2022	Johan Kugler	070 508 60 84	johan@kugler.se	
sep 2022	Gunnar Bergh	070 592 52 24	gunnar@granese.se	

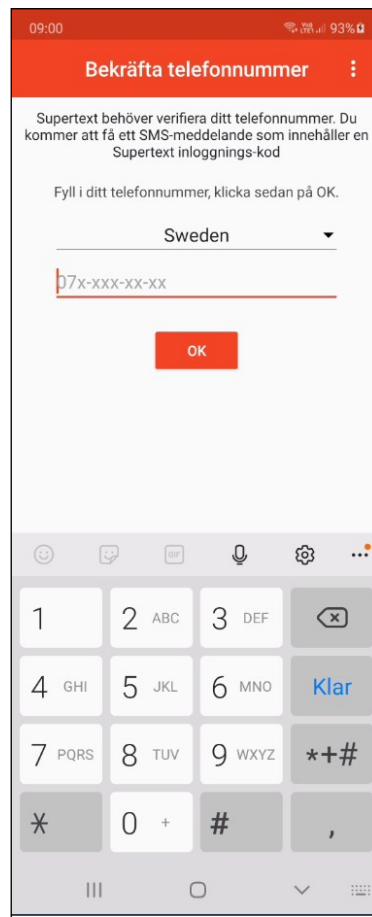
Instruktion för grupp-SMS till medlemmarna på Hällsbostugans larmlista med appen Supertext

Installera appen Supertext, som är en gratisapp, på din mobil.

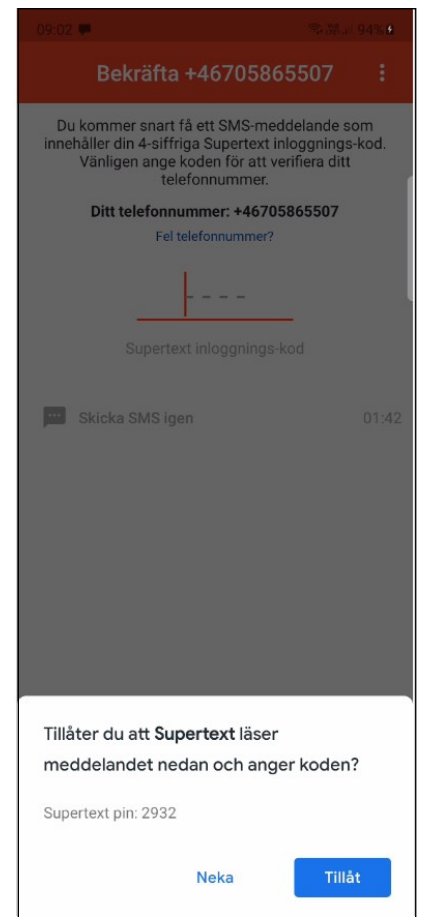
2020-11-11



1. Ovanstående visas när appen startas.
Klicka på **KOM IGÅNG**.



2. Skriv in ditt eget telefonnummer och klicka på **OK**.



3. Du får ett SMS med en pin-kod som visas nedtill.
Klicka på **Tillåt**.



4. Nu visas de grupper du är med i. Om du bara är med i gruppen Larmlista Hällsbostugan ser bilden ut som den till vänster.

Klicka på gruppnamnet så visas den konversation som finns för gruppen, se bilden till höger.

Nu kan du skriva ditt meddelande i skrivfältet.

När du klickar på den röda sändpilens skickas meddelandet till alla medlemmarna på listan.

Alla i gruppen kan skicka svar till de övriga på samma sätt.

